

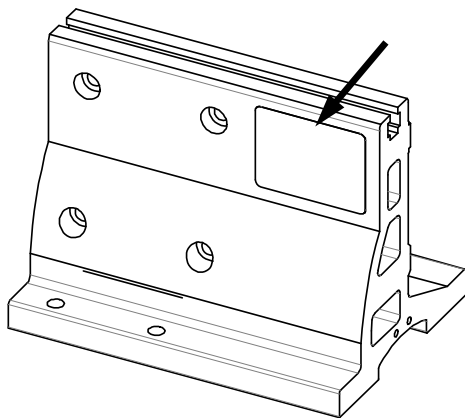
Kartesischer Roboter JC-3 Serie

Hier finden Sie die Modellnummer/Seriennummer

Die Schilder sind am Roboter und am Steuergerät angebracht. Bitte überprüfen Sie beide Schilder.

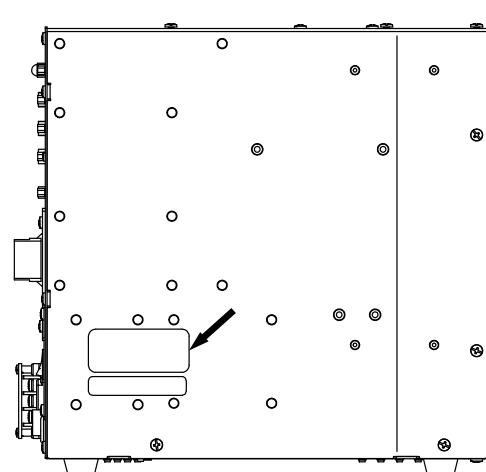
Sitz des Typenschildes

(Roboter)



Klammer B2

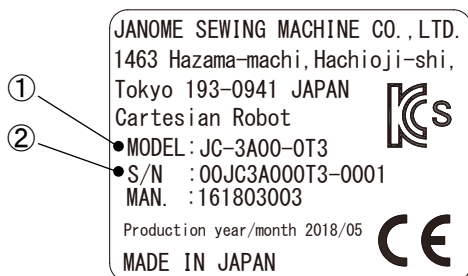
(Komplettlösung)



Controller Side

Erklärung des Typenschildes

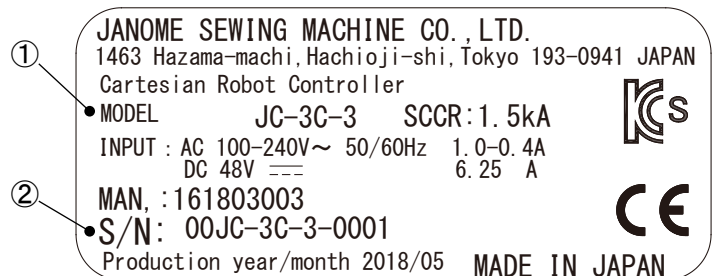
(Roboter)



- ① Modellnummer
- ② Seriennummer

Bsp.) 16JC3A000T3-0001

(Komplettlösung)



- ① Modellnummer
- ② Seriennummer

Bsp.) 16JC-3C-3-0001