

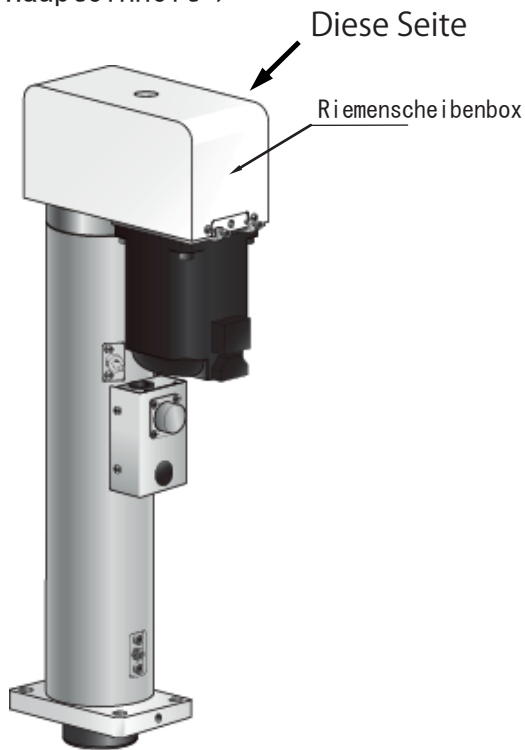
Servopresse JP-S/JP-S2 Serie

Hier finden Sie die Modellnummer/Seriennummer

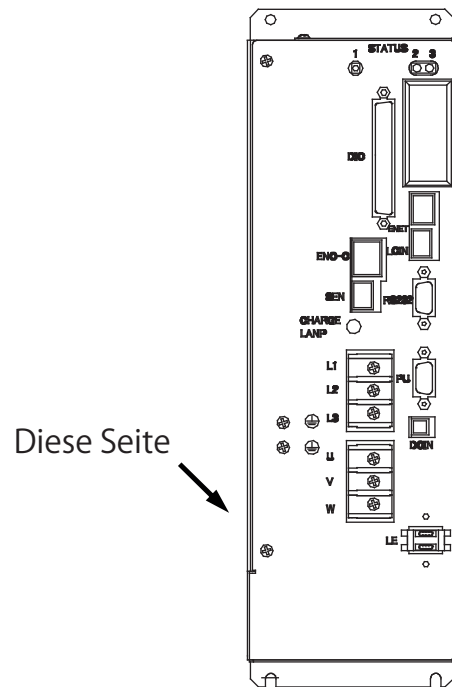
Die Schilder sind an der Presse und am Steuergerät angebracht. Bitte überprüfen Sie beide Schilder.

Sitz des Typenschildes

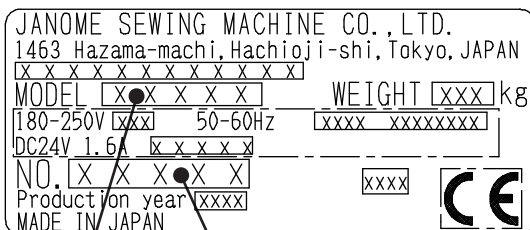
< Haupteinheit >



< Steuereinheit >



Erklärung des Typenschildes



① ②

① Modellnummer

② Seriennummer

Bsp.) 10S10000001



① ②